

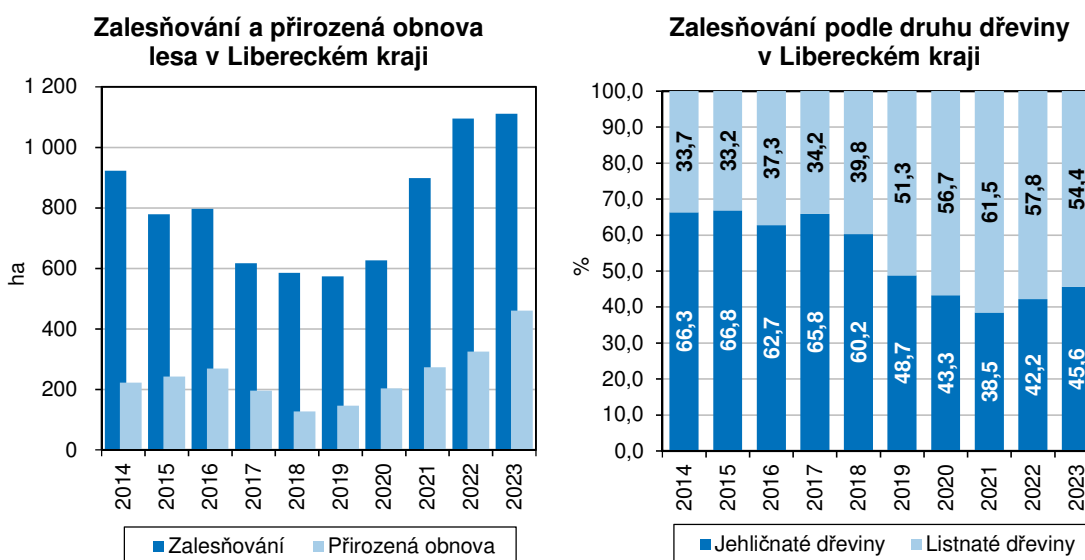
## KOMENTÁŘ

11. 6. 2024

### Lesnictví v Libereckém kraji v roce 2023

**Těžba dřeva v Libereckém kraji meziročně poklesla o 17,4 %, rozloha zalesněných ploch se zvýšila o 1,5 %. Většina vytěženého dřeva pocházela z jehličnatých stromů, při zalesňování naopak převažovaly listnaté dřeviny.**

Podle údajů Českého úřadu zeměměřického a katastrálního se lesní pozemky v Libereckém kraji v roce 2023 rozkládaly na rozloze 141 574 ha (tj. 5,3 % republikového celku 2 681,8 tis. ha), tj. meziročně o 113 ha více. Převážnou většinu lesní plochy představovala půda porostní (97,6 %).



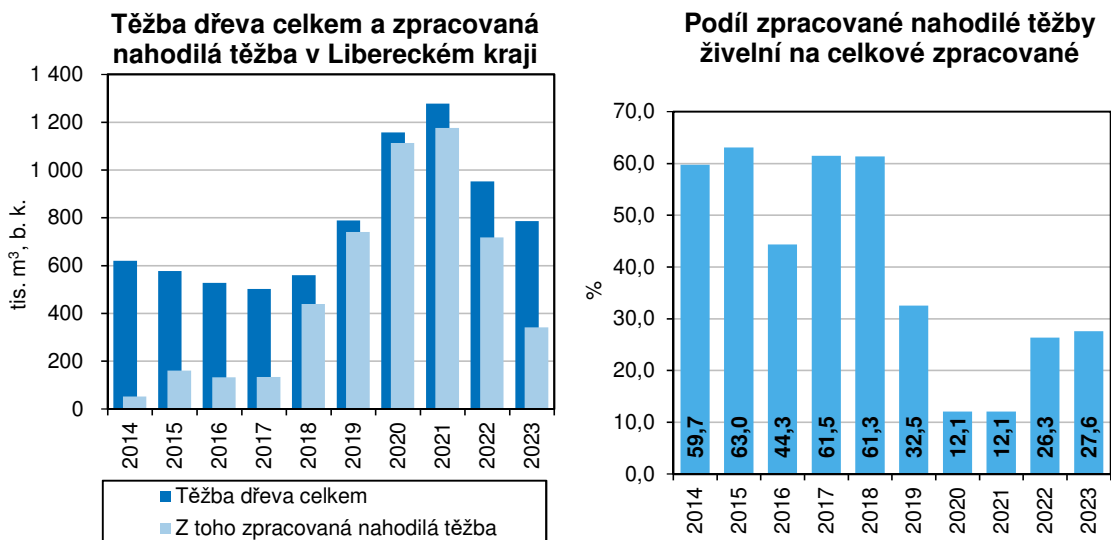
V uplynulém roce bylo v Libereckém kraji zalesněno (tzn. uměle obnoveno) 1 110 ha, tj. o 16 ha (1,5 %) více než v předchozím roce. Podíl našeho kraje na 35 222 zalesněných ha v celé České republice ve výši 3,2 % byl 2. nejnižší mezi kraji. Největší plocha lesů tímto procesem prošla v Kraji Vysočina (8 044 ha, tj. 22,8% podíl na celorepublikovém úhrnu).

Stejně jako v předchozích 4 letech byly při zalesňování v Libereckém kraji v roce 2023 více použity listnaté dřeviny (604 ha, tj. 54,4 % zalesněné plochy), mezi kterými převažoval buk (353 ha, 58,3 % plochy zalesněné listnatými dřevinami) a dub (188 ha, 31,1 %). U jehličnatých dřevin, kterými bylo osázeno 506 ha (45,6 % celkové zalesněné plochy) plochy, převažoval smrk (250 ha, tj. na 49,5 % plochy zalesněné jehličnany). Druhým v pořadí byla borovice (142 ha, tj. 28,0 % plochy osázené jehličnany). Samovolně (tedy přirozenou obnovou) došlo k zalesnění 460 ha, tj. meziročně o 135 ha více (+41,6 %).

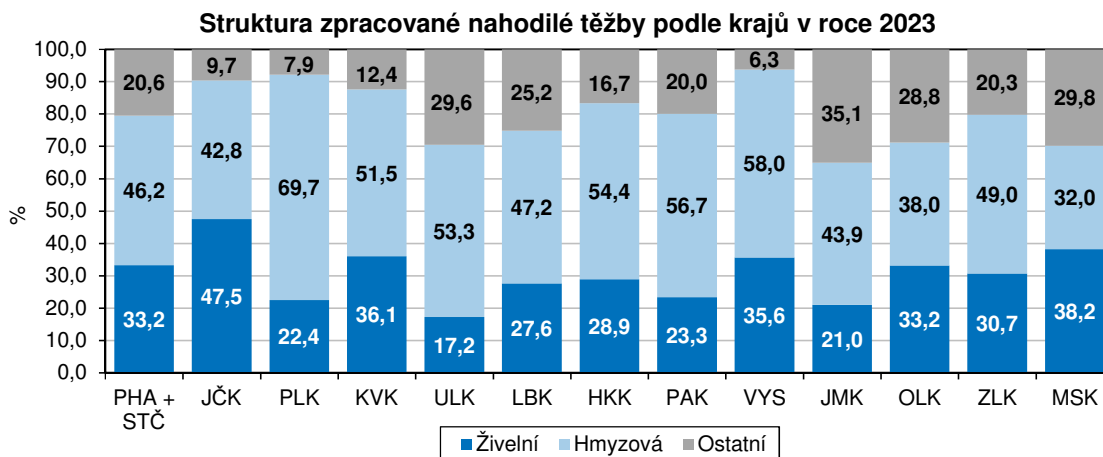
Listnaté dřeviny při zalesňování převažovaly také v dalších 5 krajích – nejvíce v Moravskoslezském kraji (62,5 % na celkové zalesněné ploše v kraji). Následovaly kraje Ústecký (59,1 %), Zlínský (56,8 %), Jihomoravský (56,6 %), Liberecký a Olomoucký (shodně 54,4 %). V ostatních 7 regionech při výsadbě převážily jehličnany, podíl se pohyboval v intervalu od 50,5 %

## KOMENTÁŘ

v Pardubickém kraji do 64,6 % v Jihočeském kraji. Největší rozlohu přirozenou cestou obnoveného lesa vykázal Kraj Vysočina – 1 627 ha představovalo 17,0 % z 9 566 ha lesů přirozeně obnovených v České republice.



V roce 2023 bylo v Libereckém kraji vytěženo 785,3 tis. m<sup>3</sup> dřeva bez kůry, což bylo o 165,8 tis. m<sup>3</sup> (-17,4 %) méně než v roce 2022. Jehličnanů bylo vytěženo 706,2 tis. m<sup>3</sup> (tj. 89,9 % celkové těžby) a oproti roku 2022 se jejich produkce snížila o 175,4 tis. m<sup>3</sup> (-19,9 %). Ve struktuře převažoval smrk (69,9 % na celkovém objemu vytěžených jehličnanů), s výrazným odstupem následovala borovice (27,3 %). Těžba listnatých dřevin v objemu 79,2 tis. m<sup>3</sup> a s meziročním nárůstem o 13,9 % se orientovala ve větší míře na buk (33,8 % těžby listnatých dřevin). Nahodilou těžbou bylo ve sledovaném roce zpracováno 341,2 tis. m<sup>3</sup> dřeva bez kůry (meziročně o 52,4 % méně než v roce 2022), tj. 43,4 % z celkové těžby. Větší část této těžby připadla na nutnou těžbu z hmyzové kalamity (47,2 %), z důvodu živelních bylo vytěženo 27,6 % dřeva. Oba druhy nahodilé těžby však zaznamenaly meziroční pokles – o 65,0 % v případě hmyzové a o 50,2 % v případě živelní.

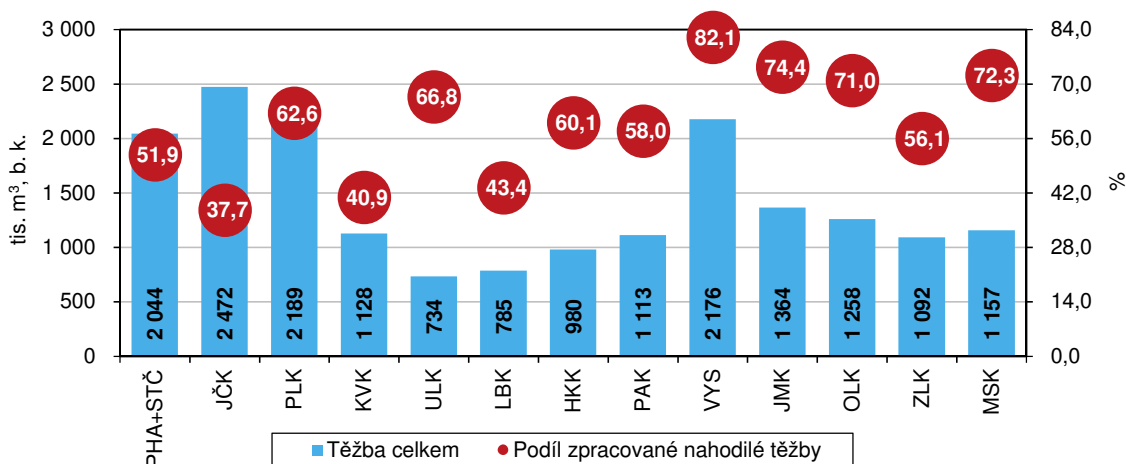


Pozn.: ostatní nahodilá těžba zahrnuje těžbu exhalanční (tj. těžbu porostů poškozených průmyslovými exhalacemi)

## KOMENTÁŘ

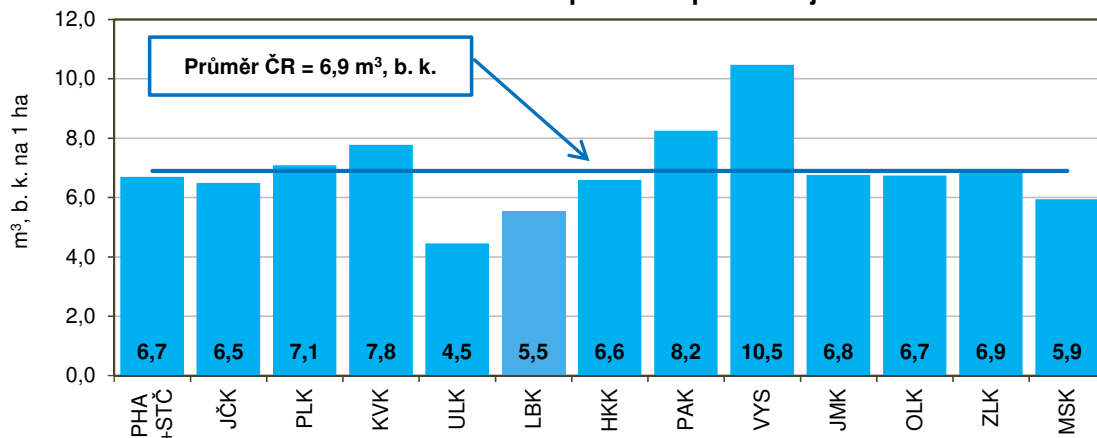
V celé České republice se v roce 2023 vytěžilo 18 492,9 tis. m<sup>3</sup> dřeva bez kůry (meziročně - 26,4 %), největším producentem dřeva byl Jihočeský kraj s těžbou 2 472,1 tis. m<sup>3</sup> dřeva (13,4 % republikového úhrnu). Podíl Libereckého kraje byl po kraji Ústeckém (4,0 %) 2. nejnižší (4,2 %). Podíl nahodilé těžby se pohyboval v rozmezí od 37,7 % v Jihočeském kraji do 82,1 % v Kraji Vysočina. Hodnota za Liberecký kraj byla v tomto srovnání 3. nejnižší.

**Těžba dřeva podle krajů v roce 2023**



Prořezávky (výchovné zásahy v mladých porostech, jejichž účelem je zejména snížení hustoty porostu a úprava zdravotního i jakostního stavu porostu) byly v Libereckém kraji v průběhu roku 2023 provedeny na 2 197 ha, tj. o 125 ha a 6,0 % více než v roce 2022. Probírky (tzn. úmyslné zásahy v předmyšlných porostech sloužící k usměrnění vlastností porostu po stránce produkční, zajištění odolnosti a stability porostu) byly realizovány na 3 294 ha lesní půdy (meziročně o 1 280 ha a 63,6 % více). Množství dřeva získané z těchto zásahů dosáhlo 178 433 m<sup>3</sup> bez kůry (meziročně o 78 519 m<sup>3</sup> bez kůry a 78,6 % více).

**Těžba dřeva na 1 ha lesních pozemků podle krajů v roce 2023**



Chemicky nebo biologicky bylo v Libereckém kraji ošetřeno 633 ha lesní půdy (meziročně více o 377 ha a 147,4 %), i přes uvedený meziroční nárůst je to absolutně nejméně ze všech krajů.

## KOMENTÁŘ

Podíl našeho kraje na celkové ošetřené ploše v České republice dosáhl 1,0 %. Škody, které byly způsobeny zvěřící, byly ohodnoceny částkou 823 tis. Kč (meziročně 3,3krát více), tj. 1,7 % republikové hodnoty 47 318 tis. Kč a 2. nejnižší hodnota v rámci mezikrajského srovnání. Nejvyšší škody vykázal Jihomoravský kraj (7 026 tis. Kč, tj. 14,8 % republikového úhrnu), nejnižší pak kraj Královéhradecký (551 tis. Kč, tj. 1,2 %).

Více informací naleznete v publikaci Lesnictví – 2023

<https://www.czso.cz/csu/czso/lesnictvi-2023>

### Kontakt:

Hana Kořátková

**Krajská správa ČSÚ v Liberci**

Oddělení informačních služeb

Tel.: 485 238 811

E-mail: [infoservislbc@czso.cz](mailto:infoservislbc@czso.cz)

## KOMENTÁŘ

*Přílohy:*

### Vybrané údaje za lesnictví v Libereckém kraji

	2013	2014	2015	2016	2017	2018	2019	2020	2021	2022	2023
<b>Zalesňování celkem (ha)</b>	<b>797</b>	<b>922</b>	<b>778</b>	<b>796</b>	<b>617</b>	<b>585</b>	<b>574</b>	<b>626</b>	<b>898</b>	<b>1 094</b>	<b>1 110</b>
v tom:											
jehličnaté dřeviny	533	611	520	499	406	353	280	271	346	462	506
z toho:											
smrk	276	334	253	234	215	165	115	87	112	187	250
borovice	210	242	243	217	151	145	115	122	164	169	142
listnaté dřeviny	264	311	258	297	211	233	294	355	553	633	604
z toho:											
dub	47	63	71	96	74	83	117	142	207	188	188
buk	191	218	160	181	117	122	151	158	297	353	353
<b>Těžba dřeva (tis. m<sup>3</sup> b.k.)</b>	<b>593,1</b>	<b>620,1</b>	<b>576,2</b>	<b>527,1</b>	<b>502,2</b>	<b>558,8</b>	<b>787,8</b>	<b>1 156,7</b>	<b>1 276,4</b>	<b>951,1</b>	<b>785,3</b>
jehličnaté dřeviny	482,0	515,4	483,6	428,6	419,2	496,9	732,1	1 115,4	1 229,1	881,6	706,2
z toho:											
smrk	303,4	327,1	316,9	282,7	292,9	402,2	629,8	1 033,3	1 075,2	681,1	493,5
borovice	166,0	173,8	151,8	125,2	112,4	80,6	91,3	70,3	142,1	180,3	192,9
listnaté dřeviny	111,1	104,6	92,7	98,5	83,0	61,9	55,7	41,2	47,3	69,5	79,2
z toho:											
dub	23,0	17,6	16,5	18,5	15,9	8,9	8,2	7,4	10,8	12,3	13,0
buk	50,4	51,4	41,8	39,3	35,0	26,7	23,9	16,6	15,4	21,4	26,8
Prořezávky celkem (ha)	2 172	2 573	2 145	2 344	2 356	2 430	1 522	1 698	1 663	2 072	2 197
Probírky celkem (ha)	3 393	4 077	3 345	2 548	2 573	1 426	620	726	1 303	2 013	3 294

## KOMENTÁŘ

### Zalesňování a přirozená obnova podle krajů v roce 2023

v ha

	Zalesňování celkem			v tom						Přirozená obnova celkem
	abs.	v %	Index 2023/2022	jehličnaté dřeviny			listnaté dřeviny			
				celkem	z toho		celkem	z toho		
					smrk	borovice		dub	buk	
<b>Česká republika</b>	<b>35 222</b>	<b>100,0</b>	<b>88,1</b>	<b>18 556</b>	<b>11 200</b>	<b>2 851</b>	<b>16 666</b>	<b>5 490</b>	<b>6 386</b>	<b>9 566</b>
v tom kraje:										
Hl. město Praha + Středočeský	3 963	11,3	71,3	2 014	1 177	331	1 948	798	583	1 226
Jihočeský	3 766	10,7	91,0	2 432	1 555	348	1 334	523	401	1 322
Plzeňský	3 480	9,9	106,2	2 126	1 084	600	1 354	534	446	572
Karlovarský	953	2,7	93,2	553	391	73	400	61	236	329
Ústecký	1 823	5,2	100,1	745	452	146	1 078	289	570	386
<b>Liberecký</b>	<b>1 110</b>	<b>3,2</b>	<b>101,5</b>	<b>506</b>	<b>250</b>	<b>142</b>	<b>604</b>	<b>188</b>	<b>353</b>	<b>460</b>
Královéhradecký	1 207	3,4	89,5	710	431	98	497	245	173	358
Pardubický	1 610	4,6	94,3	813	466	148	797	320	231	431
Vysočina	8 044	22,8	87,9	4 686	3 337	361	3 358	1 066	1 004	1 627
Jihomoravský	4 464	12,7	90,3	1 939	958	368	2 525	887	871	834
Olomoucký	1 968	5,6	77,7	897	465	95	1 071	202	573	896
Zlínský	1 269	3,6	80,1	548	327	51	721	264	332	614
Moravskoslezský	1 566	4,4	87,4	587	307	89	979	113	614	511

### Těžba dřeva podle krajů v roce 2023

v tis. m<sup>3</sup> bez kůry

	Těžba dřeva			v tom		
	celkem	v %	index 2022/2021	jehličnaté dřeviny		
				celkem	z toho	
					smrk	borovice
<b>Česká republika</b>	<b>18 492,9</b>	<b>100,0</b>	<b>73,6</b>	<b>16 599,5</b>	<b>13 755,5</b>	<b>2 039,5</b>
v tom kraj:						
Hl. m. Praha + Středočeský	2 043,9	11,1	69,6	1 844,3	1 357,1	375,9
Jihočeský	2 472,1	13,4	82,4	2 331,4	1 816,5	449,4
Plzeňský	2 189,1	11,8	85,0	2 110,6	1 771,9	287,4
Karlovarský	1 128,4	6,1	101,6	1 084,8	998,2	61,3
Ústecký	733,6	4,0	71,8	620,3	512,5	53,0
<b>Liberecký</b>	<b>785,3</b>	<b>4,2</b>	<b>82,6</b>	<b>706,2</b>	<b>493,5</b>	<b>192,9</b>
Královéhradecký	980,0	5,3	83,1	887,8	752,0	96,2
Pardubický	1 113,1	6,0	71,2	1 016,2	859,9	109,3
Vysočina	2 176,2	11,8	40,8	2 112,1	1 892,4	149,4
Jihomoravský	1 364,4	7,4	74,0	1 024,6	720,0	160,1
Olomoucký	1 257,9	6,8	91,7	1 012,9	922,1	19,1
Zlínský	1 092,1	5,9	100,5	815,0	697,4	60,7
Moravskoslezský	1 156,9	6,3	101,9	1 033,4	961,9	24,8

**KOMENTÁŘ**
**Těžba dřeva podle krajů v roce 2023**

 v tis. m<sup>3</sup> bez kůry; dokončení

	v tom			z toho zpracovaná nahodilá těžba		
	listnaté dřeviny			celkem	z toho	
	celkem	dub	buk		živelní	hmyzová
<b>Česká republika</b>	<b>1 893,3</b>	<b>414,7</b>	<b>754,2</b>	<b>11 033,8</b>	<b>3 421,8</b>	<b>5 579,6</b>
v tom kraj:						
Hl. m. Praha + Středočeský	199,6	84,8	38,3	1 060,5	352,5	489,9
Jihočeský	140,7	22,3	64,7	931,7	442,9	398,7
Plzeňský	78,5	19,5	19,4	1 369,4	307,2	954,2
Karlovarský	43,6	5,7	12,4	461,9	166,5	238,0
Ústecký	113,2	13,9	28,0	490,2	84,2	261,1
<b>Liberecký</b>	<b>79,2</b>	<b>13,0</b>	<b>26,8</b>	<b>341,2</b>	<b>94,1</b>	<b>161,2</b>
Královéhradecký	92,2	40,8	18,7	589,1	170,3	320,5
Pardubický	96,8	26,3	26,5	645,6	150,5	366,3
Vysočina	64,2	7,4	34,5	1 786,5	636,7	1 036,7
Jihomoravský	339,8	116,0	115,5	1 015,5	213,1	446,1
Olomoucký	244,9	16,0	151,3	893,2	296,3	339,2
Zlínský	277,1	36,2	160,9	612,3	187,9	300,2
Moravskoslezský	123,5	12,8	57,1	836,9	319,7	267,6

**Doplňující údaje za lesnictví podle krajů v roce 2023**

	Lesní pozemky <sup>1)</sup> (ha)	z toho půda porostní (ha)	Prořezávky (ha)	Probírky (ha)	Probírky (m <sup>3</sup> b.k.)	Lesní půda ošetřena chemicky a biologicky (ha)	Škody způsobené zvířeti (tis. Kč)
<b>Česká republika</b>	<b>2 681 764</b>	<b>2 616 164</b>	<b>47 301</b>	<b>54 678</b>	<b>2 934 185</b>	<b>60 935</b>	<b>47 318</b>
v tom kraje:							
Hl. m. Praha + Středočeský	305 600	298 454	5 979	7 570	384 928	7 592	2 385
Jihočeský	381 294	371 593	5 398	8 790	612 950	9 276	6 745
Plzeňský	309 303	302 689	4 878	6 824	359 814	4 759	5 586
Karlovarský	145 271	139 493	1 945	3 810	183 140	1 451	4 464
Ústecký	164 750	161 167	1 953	2 776	119 874	1 716	5 682
<b>Liberecký</b>	<b>141 574</b>	<b>138 238</b>	<b>2 197</b>	<b>3 294</b>	<b>178 433</b>	<b>633</b>	<b>823</b>
Královéhradecký	148 747	144 956	3 318	2 764	149 144	1 732	551
Pardubický	135 021	131 595	2 704	4 084	180 085	1 678	1 376
Vysočina	207 931	204 575	4 070	3 076	192 878	10 591	3 432
Jihomoravský	201 880	196 301	3 838	2 955	127 254	4 467	7 026
Olomoucký	186 618	181 462	3 989	2 886	177 585	11 141	3 017
Zlínský	158 996	156 300	2 977	3 287	138 014	2 404	2 448
Moravskoslezský	194 777	189 340	4 055	2 563	130 086	3 495	3 783

<sup>1)</sup> Pramen: Český úřad zeměměřický a katastrální (stav k 31.12.)